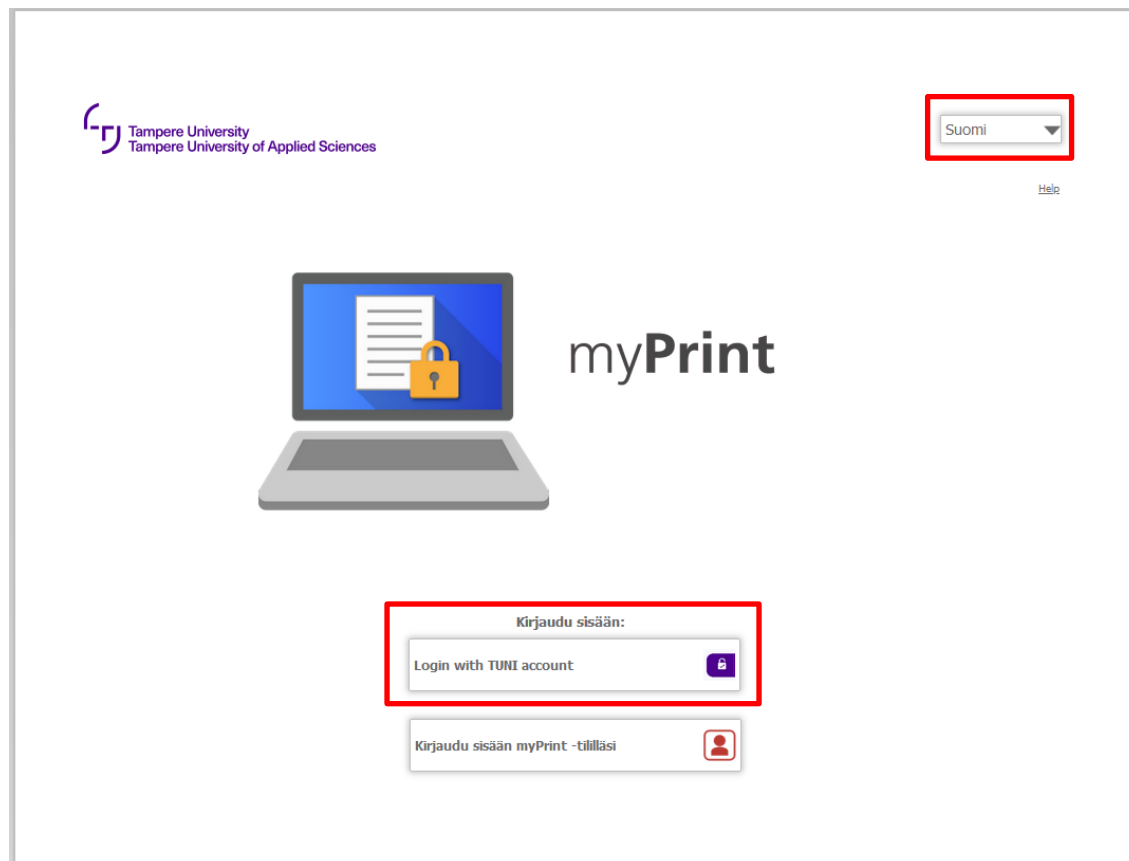


Tulostusportaaliin kirjautuminen

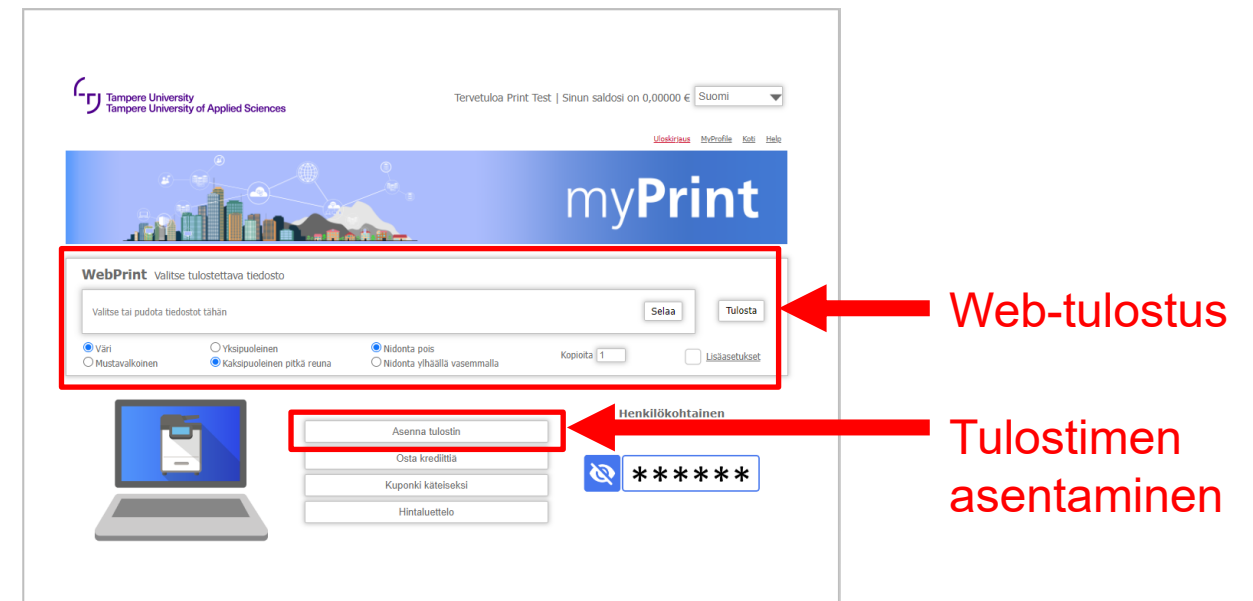
Kirjaudu tulostusportaaliin osoitteessa <https://print.tuni.fi/> painikkeesta "Login with TUNI account".

HUOM! Voit vaihtaa käyttöliittymän kieltä oikeassa yläkulmassa olevan valikon kautta.

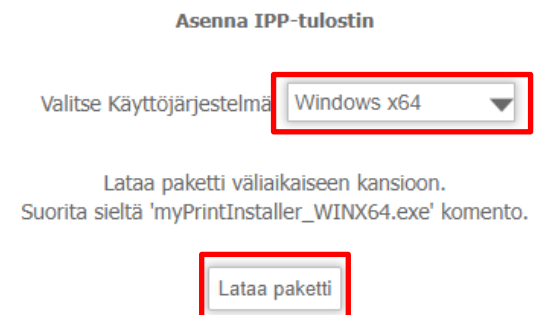


Tulostaminen web-sivulta tai omalta laitteelta

Kirjaututtuasi portaaliin voit ladata tulostettavan työn turvatulostusjonoosi web-sivun kautta tai voit asentaa tulostusajurin omalle laitteellesi.

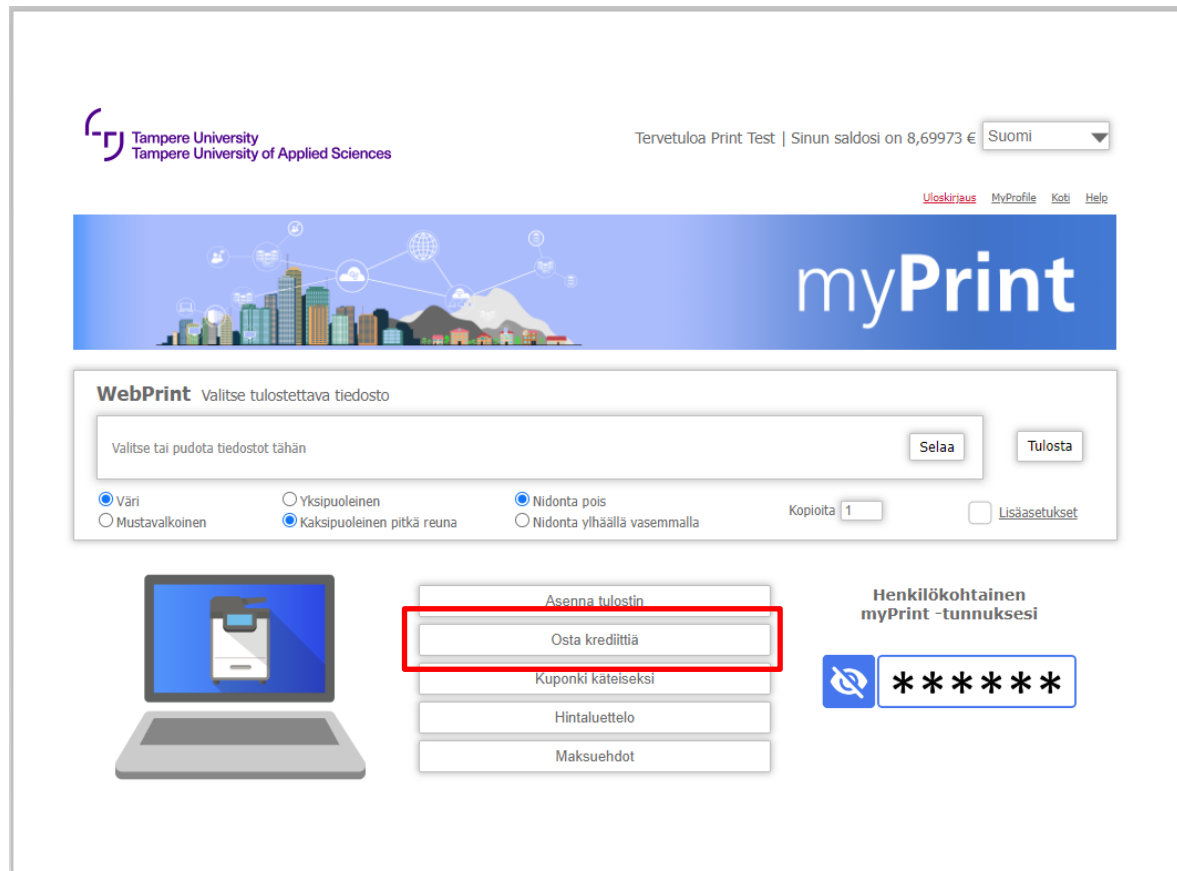


Asentaessasi tulostinta omalle laitteellesi ehdottaa järjestelmä laitteesi kanssa yhteensopivia tulostusajureita (Esim. Windows). Valitse haluamasi paketti ja paina "Lataa paketti".



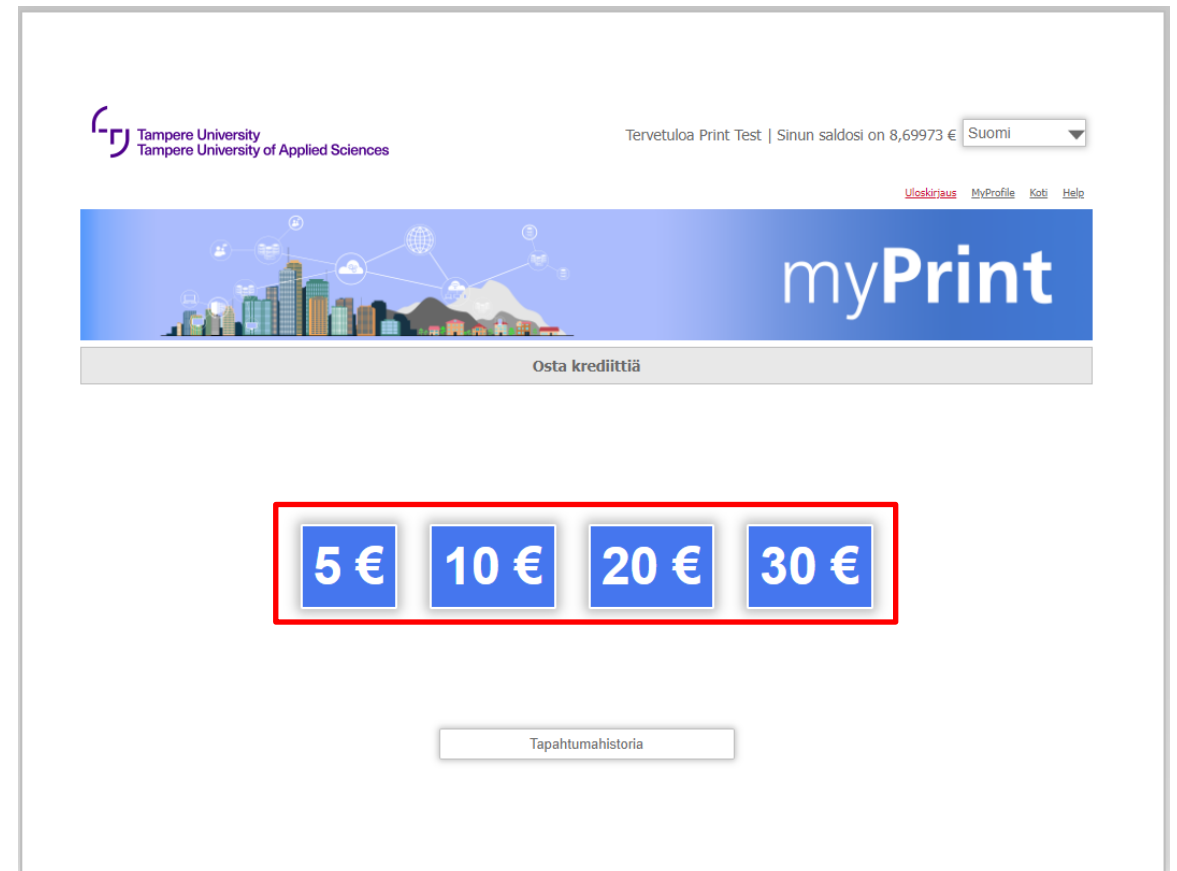
Tulostussaldon ostaminen

Kirjaututtuasi käyttäjäportaaliin valitse ”Osta krediittiä”.



The screenshot shows the myPrint user interface. At the top, there is a header with the Tampere University logo and the text "Tampere University Tampere University of Applied Sciences". To the right, it says "Tervetuloa Print Test | Sinun saldosi on 8,69973 €" and a dropdown menu for "Suomi". Below the header is a navigation bar with links for "Uloskirjaus", "MyProfile", "Koti", and "Helo". The main content area is titled "myPrint" and "WebPrint Valitse tulostettava tiedosto". There is a search bar with "Valitse tai pudota tiedostot tähän" and buttons for "Selaa" and "Tulosta". Below the search bar are radio buttons for "Väri", "Mustavalkoinen", "Yksipuoleinen", "Kaksipuoleinen pitkä reuna", "Nidonta pois", and "Nidonta ylhäällä vasemmalla". There is also a "Kopioita" field with the value "1" and a "Lisäasetukset" checkbox. On the left, there is an image of a laptop with a printer icon. On the right, there is a section titled "Henkilökohtainen myPrint -tunnuksesi" with a card showing "*****". Below the search bar, there is a list of options: "Asenna tulostin", "Osta krediittiä" (highlighted with a red box), "Kuponki käteiseksi", "Hintaluettelo", and "Maksuehdot".

Valitse haluamasi summa, jonka jälkeen sinut ohjataan maksun tekemiseksi palveluntarjoajan sivuille. Kun maksu on suoritettu, siirryt takaisin tulostusportaaliin.



The screenshot shows the myPrint user interface. At the top, there is a header with the Tampere University logo and the text "Tampere University Tampere University of Applied Sciences". To the right, it says "Tervetuloa Print Test | Sinun saldosi on 8,69973 €" and a dropdown menu for "Suomi". Below the header is a navigation bar with links for "Uloskirjaus", "MyProfile", "Koti", and "Helo". The main content area is titled "myPrint" and "Osta krediittiä". Below the header, there is a selection of credit amounts: "5 €", "10 €", "20 €", and "30 €", each in a blue button. Below the selection, there is a "Tapahtumahistoria" button.